


ТИПОВАЯ ФОРМА ОТЧЕТА

О РЕЗУЛЬТАТАХ ДЕЯТЕЛЬНОСТИ МУНИЦИПАЛЬНОГО УЧРЕЖДЕНИЯ ГОРОДСКОГО ОКРУГА ГОРОДА ПЕРЕСЛАВЛЯ-ЗАЛЕССКОГО
И ОБ ИСПОЛЬЗОВАНИИ ЗАКРЕПЛЕННОГО ЗА НИМ МУНИЦИПАЛЬНОГО ИМУЩЕСТВА


РАССМОТРЕН И УТВЕРЖДЕН
на заседании наблюдательного совета
протокол заседания № 3
от «05» марта 2018 г.

Председатель наблюдательного совета

подпись
Ж.Н. Петрова
расшифровка подписи

УТВЕРЖДЕН:

Заведующий МДОУ «Детский сад «Рябинка»

наименование должности руководителя
бюджетного или казенного учреждения


подпись
Т. А. Тарасова
расшифровка подписи

«05» марта 2018 г.



ОТЧЕТ

о результатах деятельности МДОУ «Детский сад «Рябинка»,

подведомственного Управлению образования Администрации г. Переславля-Залесского, и об использовании закрепленного за ним имущества на 01 января 2018г.

Раздел 1. Общие сведения об учреждении

1.1. Перечень видов деятельности, которые учреждение вправе осуществлять в соответствии с его учредительными документами

Наименование вида деятельности	Краткая характеристика	Правовое обоснование
1	2	3
1. Основные:		
Дошкольное образование (предшествующее начальному общему образованию)	Реализация основной общеобразовательной программы дошкольного образования ,а также присмотр, уход и оздоровление детей	Устав, зарегистрированный в Межрайонной ИФНС России №1 по ЯО 26 ноября 2015г.
2. Иные:		
нет		

1.2. Перечень услуг (работ), оказываемых потребителям за плату в случаях, предусмотренных нормативными правовыми (правовыми) актами

Наименование услуги (работы)	Потребитель (физические или юридические лица)	Нормативный правовой (правовой) акт
1	2	3
Родительская плата за содержание ребенка в МДОУ	Физические лица	Устав Приказ Управления образования Администрации г. Переславля-Залесского №483/01-06 от 16.11.2015г.

1.3. Перечень разрешительных документов, на основании которых учреждение осуществляет деятельность

Наименование документа	Реквизиты документа	Срок действия
1	2	3
1. Свидетельство о государственной регистрации учреждения	Серия 76 №002626177 от 09 июля 2012г	с 09 июля 2012г
2. Лицензия на право осуществления образовательной деятельности	Серия 76Л01 № 0000414 от 08 апреля 2013г.	бессрочно
3. Свидетельство о постановке на учет Российской организации в налоговом органе по месту ее нахождения	Серия 76 № 003013092 от 30 декабря 2002г.	бессрочно
4. Свидетельство о внесении записи в ЕГРЮЛ	Серия 76 № 000402023 от 06 февраля 1995 № 512	бессрочно

1.4. Информация о работниках учреждения

Численность работников	Количество работников		Уровень профессионального образования (квалификации) работников (%)		Причины изменения количества штатных единиц
	на начало отчетного периода	на конец отчетного периода	на начало отчетного периода	на конец отчетного периода	
Штатная численность	73,7	73,7	х	х	
Фактическая численность (всего),	55	57	х	х	
в т.ч.*:					
1	16	17	29,1	29,8	
2	1	0	1,8	-	
3	29	28	52,7	49	
4	0	6	-	10,5	
5	8	6	14,5	10,5	
6	1	0	1,8	-	
7					
8					
9					

* уровень профессионального образования (квалификации) работников: высшее - 1, неполное высшее - 2, среднее профессиональное - 3, начальное профессиональное - 4, среднее (полное) общее - 5, основное общее - 6, не имеют основного общего - 7, ученая степень (доктор наук - 8, кандидат наук - 9)

1.5. Средняя заработная плата сотрудников учреждения

Средняя заработная плата (руб.)	
За год, предшествующий отчетному (2016г)	За отчетный год (2017г)
22222,73	22488,35

1.6. Иные сведения

Состав наблюдательного совета:

Председатель - Петрова Жанна Николаевна, заместитель Мэра Администрации г. Переславля-Залесского.

Секретарь - Зарайская Елена Геннадьевна, главный специалист управления образования Администрации г. Переславля-Залесского,

1. Кузнецов Евгений Владимирович, начальник управления муниципальной собственности Администрации г. Переславля-Залесского.

2. Корякин Дмитрий Анатольевич, депутат Переславль-Залесской городской думы шестого созыва.

3. Конорезова Марина Евгеньевна, заместитель председателя муниципального общественного совета по вопросам образования на территории г. Переславля Залесского.

Раздел 2. Результаты деятельности учреждения

2.1. Информация об исполнении задания учредителя

Остаток средств на л/с на 01.01.2017г- 482 259,59 рублей.
Учредителем выделено на выполнение муниципального задания по ПФХД в 2017г -25 055 490,81рублей;
Учредителем выделено субсидий в соответствии с целевыми направлениями расходования средств в 2017г-732 542,00 рублей;
Поступило на лицевой счет учреждения на выполнение муниципального задания по ПФХД -23 778 147,11рублей.
Поступило на лицевой счет учреждения субсидий в соответствии с целевыми направлениями расходования средств в 2017г-2 412,00 рублей.
Исполнено плановых назначений на выполнение муниципального задания по ПФХД в 2017г-23 778 147,11рублей;
Исполнено плановых назначений субсидий в соответствии с целевыми направлениями расходования средств в 2017г-2 412,00 рублей.
Остаток средств на л/с по муниципальному заданию на 01.01.2018г-230 558,60 рублей, МЗ на 2017 год выполнено не в полном объеме.
Не получено плановых ассигнований на выполнение МЗ по ПФХД в 2017г в сумме- 1 277 343,70рублей.

Отчет о выполнении муниципального задания по муниципальным услугам за 2017 год

Основные виды деятельности муниципального учреждения:

№п/п	Код ОКВЭД	Наименование вида деятельности
	85.11, 88.91	Дошкольное образование (предшествующее начальному общему образованию)

Часть 1. Сведения об оказываемых муниципальных услугах

Наименование муниципальной услуги	«Реализация основных общеобразовательных программ дошкольного образования»
Код услуги по базовому (отраслевому) перечню	11.784.0
Категории потребителей муниципальной услуги	Физические лица

1) Показатели качества муниципальной услуги

Уникальный номер реестровой записи	Содержание муниципальной услуги	Условия (формы) оказания муниципальной услуги	Показатели качества муниципальной услуги						
			наименование показателя	единица измерения	утверждено в муниципальном задании на год	исполнено на отчетную дату	допустимое (возможное) отклонение	отклонение, превышающее допустимое (возможное) значение	причина отклонения

1	2			3	4	5	6	7	8	9	10
11784000 30030020 1007100	Образовательная программа	обучающиеся за исключением обучающихся с ограниченными возможностями здоровья (ОВЗ) и детей-инвалидов	от 1 года до 3 лет	очная	Доля получателей услуги, удовлетворенных качеством услуги	%	75	93	5	18	Реализация ООП в ДОО осуществляется по принципу развивающего обучения. Родители имеют возможность принимать непосредственное участие в образовательной деятельности.
11784000 30030030 1006100			от 3 лет до 8 лет			%	75	93	5	18	
11784000 30050030 1001100		дети-инвалиды	от 3 лет до 8 лет			%	75	98	5	23	
11784000 10040030 1006100		адаптированная образовательная программа	обучающиеся с ограниченными возможностями здоровья (ОВЗ)			от 3 лет до 8 лет	%	75	94	5	

2) Показатели объема муниципальной услуги

Уникальный номер реестровой записи	Содержание муниципальной услуги	Условия (формы) оказания муниципальной услуги	Показатели объема муниципальной услуги						
			наименование показателя	единица измерения	утверждено в муниципальном задании на год	исполнено на отчетную дату	допустимое (возможное) отклонение	отклонение, превышающее допустимое (возможное) значение	причина отклонения
1	2	3	4	5	6	7	8	9	10

117840003 003002010 07100	Образовательная программа	обучающиеся за исключением обучающихся с ограниченными возможностями здоровья (ОВЗ) и детей-инвалидов	от 1 года до 3 лет	очная	Число обучающихся	чел.	30	30	1	0
117840003 003003010 06100			от 3 лет до 8 лет	очная	Число обучающихся	чел.	151	150	5	0
117840003 005003010 01100		дети-инвалиды	от 3 лет до 8 лет	очная	Число обучающихся	чел.	2	2	0	0
117840001 004003010 06100	адаптированная образовательная программа	обучающиеся с ограниченными возможностями здоровья (ОВЗ)	от 3 лет до 8 лет	очная	Число обучающихся	чел.	41	41	1	0

Наименование муниципальной услуги	«Присмотр и уход»
Код услуги по базовому (отраслевому) перечню	11.785.0
Категории потребителей муниципальной услуги	Физические лица

3) **Показатели качества муниципальной услуги**

Уникальный	Содержание	Условия	Показатели качества муниципальной услуги
------------	------------	---------	--

номер реестровой записи	муниципальной услуги		(формы) оказания муниципальной услуги	наименование показателя	единица измерения	утверждено в муниципальном задании на год	исполнено на отчетную дату	допустимое (возможное) отклонение	отклонение, превышающее допустимое (возможное) значение	причина отклонения
1	2		3	4	5	6	7	8	9	10
1178500110 0200006005 100	от 1 года до 3 лет	физические лица за исключением льготных категорий	группа полного дня	Доля получателей услуги, удовлетворенных качеством услуги	%	75	96	5	21	Организация присмотра и ухода осуществляется в соответствии с СанПиН, соблюдением правил безопасности жизнедеятельности воспитанников и направлена на социализацию и формирование у них практически ориентированных навыков с учетом особенностей психофизического развития
1178500110 0300006003 100	от 3 лет до 8 лет	физические лица за исключением льготных категорий	группа полного дня	Доля получателей услуги, удовлетворенных качеством услуги	%	75	96	5	21	
1178500050 0300006001 100	от 3 лет до 8 лет	дети-инвалиды	группа полного дня	Доля получателей услуги, удовлетворенных качеством услуги	%	75	98	5	23	
1178500120 0300006002 100	от 3 лет до 8 лет	дети-сироты и дети, оставшиеся без попечения родителей	группа полного дня	Доля получателей услуги, удовлетворенных качеством услуги	%	5	96	5	21	

4) Показатели объема муниципальной услуги

Уникальный номер реестровой записи	Содержание муниципальной услуги		Условия (формы) оказания муниципальной услуги	Показатели объема муниципальной услуги						
				наименование показателя	единица измерения	утверждено в муниципальном задании на год	исполнено на отчетную дату	допустимое (возможное) отклонение	превышающее допустимое (возможное) значение	причина отклонения
1	2		3	4	5	6	7	8	9	10
1178500110 0200006005 100	от 1 года до 3 лет	физические лица за исключением льготных категорий	группа полного дня	число детей	чел.	30	30	1	0	
1178500110 0300006003 100	от 3 лет до 8 лет	физические лица за исключением льготных категорий	группа полного дня	число детей	чел.	190	189	6	0	
1178500050 0300006001 100	от 3 лет до 8 лет	дети-инвалиды	группа полного дня	число детей	чел.	2	2	0	0	
1178500120 0300006002 100	от 3 лет до 8 лет	дети-сироты и дети, оставшиеся без попечения	группа полного дня	число детей	чел.	2	2	0	0	

		родителей							
--	--	-----------	--	--	--	--	--	--	--

2.2. Информация об осуществлении деятельности, связанной с выполнением работ или оказанием услуг в соответствии с обязательствами перед страховщиком по обязательному социальному страхованию

Задолженность за страхователем на 01.01.2017 года 2 386,07 рублей.
 Начислено в 2017г страховых взносов на обязательное социальное страхование в сумме 435 221,98 рублей.
 Расходы на цели обязательного социального страхования составили 586 330,08 рублей.
 Уплачено страховых взносов на обязательное социальное страхование 29 345,92 рублей.
 Возвращено органом ФСС излишне уплаченных страховых взносов на сумму 171 985,35 рублей.
 Задолженности за страхователем на 31.12.2017года нет.

2.3. Сведения о балансовой (остаточной) стоимости нефинансовых активов, дебиторской и кредиторской задолженности

N п/п	Наименование показателя	Ед. изм.	Значение показателя				Комментарий
			на начало отчетного периода	на конец отчетного периода	динамика изменения (гр. 5 - гр. 4)	% изменения	
1	2	3	4	5	6	7	8
1.	Остаточная стоимость нефинансовых активов учреждения	руб.	119 448 416,32	44 973 867,24	-74 474 549,08	-62,3%	Изменение кадастровой стоимости земли
2.	Сумма ущерба по недостачам, хищениям материальных ценностей, денежных средств, а также порче материальных ценностей	руб.					
Справочно:							
	Суммы недостач, взысканные в отчетном периоде с виновных лиц	руб.					
	Суммы недостач, списанные в отчетном периоде за счет учреждения	руб.					
3.	Сумма дебиторской задолженности	руб.	1 761 938,42	1 738 705,66	-23 232,76	-1,32%	
в том числе:							
	Нереальная к взысканию дебиторская задолженность	руб.					
4.	Сумма кредиторской задолженности	руб.	2 321 830,53	3 167 875,55	846 045,02	36,44%	
в том числе:							
	Просроченная кредиторская задолженность с указанием	руб.					

причин образования					
5.	Итоговая сумма актива баланса	руб.	4 568 668,36	4 316 334,73	- 252 333,63 -5,52%

2.4. Изменение цен (тарифов) на платные услуги (работы)

Наименование услуги (работы)	Изменение цены (руб.)				
	с 01.01.2016 г.	с 01.01.2017 г.	с 20 г.	с 20 г.	с 20 г.
1	2	3	4	5	6
Родительская плата за содержание ребенка МДОУ	115 рублей в месяц	115 рублей в месяц			
Платные образовательные услуги	540	540			

2.5. Количество потребителей, воспользовавшихся услугами (работами) учреждения, и сумма доходов, полученных от оказания платных услуг (выполнения работ)

Вид услуги (работы)	Общее количество потребителей, воспользовавшихся услугами (работами)						Средняя стоимость услуг (работ) для потребителей (руб.)				Сумма доходов, полученных от оказания платных услуг (выполнения работ) (руб.)	
	бесплатно		частично платно		полностью платно		частично платных		полностью платных		2016 г.	2017 г.
	2016 г	2017 г	2016 г	2017 г	2016 г.	2017 г.	2015 г.	2016 г.	2016 г.	2017 г.		
1	2	3	4	5	6	7	8	9	10	11	12	13
Родительская плата за содержание ребенка в МДОУ	3	4	8	9	212	217	-	-	2367,08	2367,08	4 305 699	4 270 479,36
Платные образовательные услуги	-	-	-	-	65	57	-	-	540	540	356 640	312 512,69

2.6. Количество жалоб потребителей

Наименование потребителя	Суть жалобы	Принятые меры
1	2	3
нет	нет	нет

2.7. Показатели плана финансово-хозяйственной деятельности (бюджетные и автономные учреждения)

N п/п	Наименование показателя	Плановый показатель	Фактическое исполнение	% исполнения	Комментарий
-------	-------------------------	---------------------	------------------------	--------------	-------------

1	2	3	4	5	6
1.	Остаток средств на начало года	718 222,79	718 222,79	х	
2.	Поступления, всего	31 672 069,61	28 493 225,31	93,41	
в том числе:					
	Субсидии на выполнение муниципального задания	25 055 490,81	23 778 147,11	95,60	
	Субсидии на иные цели	732 542,00	2 412,00	100	
	Поступления от оказания учреждением услуг (выполнения работ), относящихся в соответствии с уставом к основным видам деятельности, предоставление которых осуществляется на платной основе, а также поступления от иной приносящей доход деятельности	5 884 036,80	4 712 666,20	83,74	
3.	Выплаты, всего	32 390 292,40	28 771 205,09	91,21	
в том числе:					
	Оплата труда и начисления на выплаты по оплате труда	19 851 919,15	19 348 986,90	97,47	
	Услуги связи	58 906,62	48 906,62	83,02	
	Транспортные услуги	00,00	00,00	0	
	Коммунальные услуги	2 987 250,00	2 658 798,01	89,00	
	Работы, услуги по содержанию имущества	1 051 673,32	178 216,24	16,95	
	Пособия по социальной помощи населению	2 412,00	2 412,00	100	
	Прочие работы, услуги	703 213,43	290 212,31	41,27	
	Прочие расходы	1 218 419,00	1 027 602,09	84,34	
	Приобретение основных средств	767 830,51	627 569,74	81,73	
	Приобретение материальных запасов	5 748 668,37	4 588 501,18	79,82	
4.	Остаток средств на конец года	х	440 243,01	х	
Справочно:					
5.	Объем публичных обязательств, всего	1 565 660,00	1 558 790,89	99,56	
в том числе:					
	Компенсация родительской платы	1 565 660,00	1 558 790,89	99,56	

2.8. Объем финансового обеспечения

(руб.)

Объем финансового обеспечения, задания учредителя, всего (мз+предприним.деят)		Объем финансового обеспечения в рамках программ, утвержденных в установленном порядке (иные цели)		Объем финансового обеспечения деятельности, связанной с выполнением работ и оказанием услуг в соответствии с обязательствами перед страховщиком по обязательному социальному страхованию	
2016 г.	2017 г.	2016 г.	2017 г.	2016г.	2017г.
1	2	3	4	5	6

28 556 034,00	28 490 813,31	2 660,00	2 412,00	259 187,08	171 985,35
---------------	---------------	----------	----------	------------	------------

2.9. Общая сумма прибыли

(руб.)

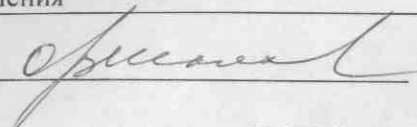
Сумма прибыли до налогообложения		Налогообложение прибыли		Сумма прибыли после налогообложения	
20 г.	20 г.	20 г.	20 г.	20 г.	20 г.
1	2	3	4	5	6

Раздел 3. Об использовании имущества, закрепленного за учреждением

Наименование показателя	Ед. изм.	Недвижимое имущество		Движимое имущество		Всего	
		на начало отчетного периода	на конец отчетного периода	на начало отчетного периода	на конец отчетного периода	на начало отчетного периода	на конец отчетного периода
1	2	3	4	5	6	7	8
1. Остаточная стоимость имущества, находящегося на праве оперативного управления по данным баланса	руб.	12 898 819,17	12 678 011,97	1 405 101,83	1 738 406,51	14 303 921,00	14 416 418,48
в том числе:							
переданного в аренду	руб.						
переданного в безвозмездное пользование	руб.						
приобретенного учреждением (недвижимого имущества) за счет средств, выделенных учредителем (заполняется бюджетным учреждением)	руб.			x	x		
приобретенного учреждением (недвижимого имущества) за счет доходов от приносящей доход деятельности (заполняется бюджетным учреждением)	руб.			x	x		
особо ценного движимого (заполняется бюджетным учреждением)	руб.	x	x	1 275 846,48	1 126 890,24	1 275 846,48	1 126 890,24
2. Количество объектов недвижимого имущества, находящегося на праве оперативного управления	шт.	1	1	x	x	1	1
в том числе:							
переданного в аренду	шт.			x	x		
переданного в безвозмездное пользование	шт.			x	x		
3. Общая площадь объектов недвижимого имущества, находящегося на праве оперативного управления	м ²	2 224,6	2 224,6	x	x	2 224,6	2 224,6
в том числе:	м ²			x	x		

переданного в аренду							
переданного в безвозмездное пользование	м ²			x	x		
5. Объем средств, полученных в отчетном году от распоряжения в установленном порядке имуществом, находящимся у учреждения на праве оперативного управления	руб.						

Главный бухгалтер



О.В. Шляхтенко

"28" февраля 2018 г.

подпись

Проверил: Соф