

Г. А. Сыропятова

ТЕТРАДЬ

ГРАФИЧЕСКИЕ ДИКТАНТЫ

ЖИВОТНЫЕ ЖАРКИХ СТРАН



6-10
лет

ТЕТРАДЬ ДЛЯ РЕБЁНКА

СОСТАВЬ РАССКАЗ О ДИКОМ ЖИВОТНОМ ПО ПЛАНУ:

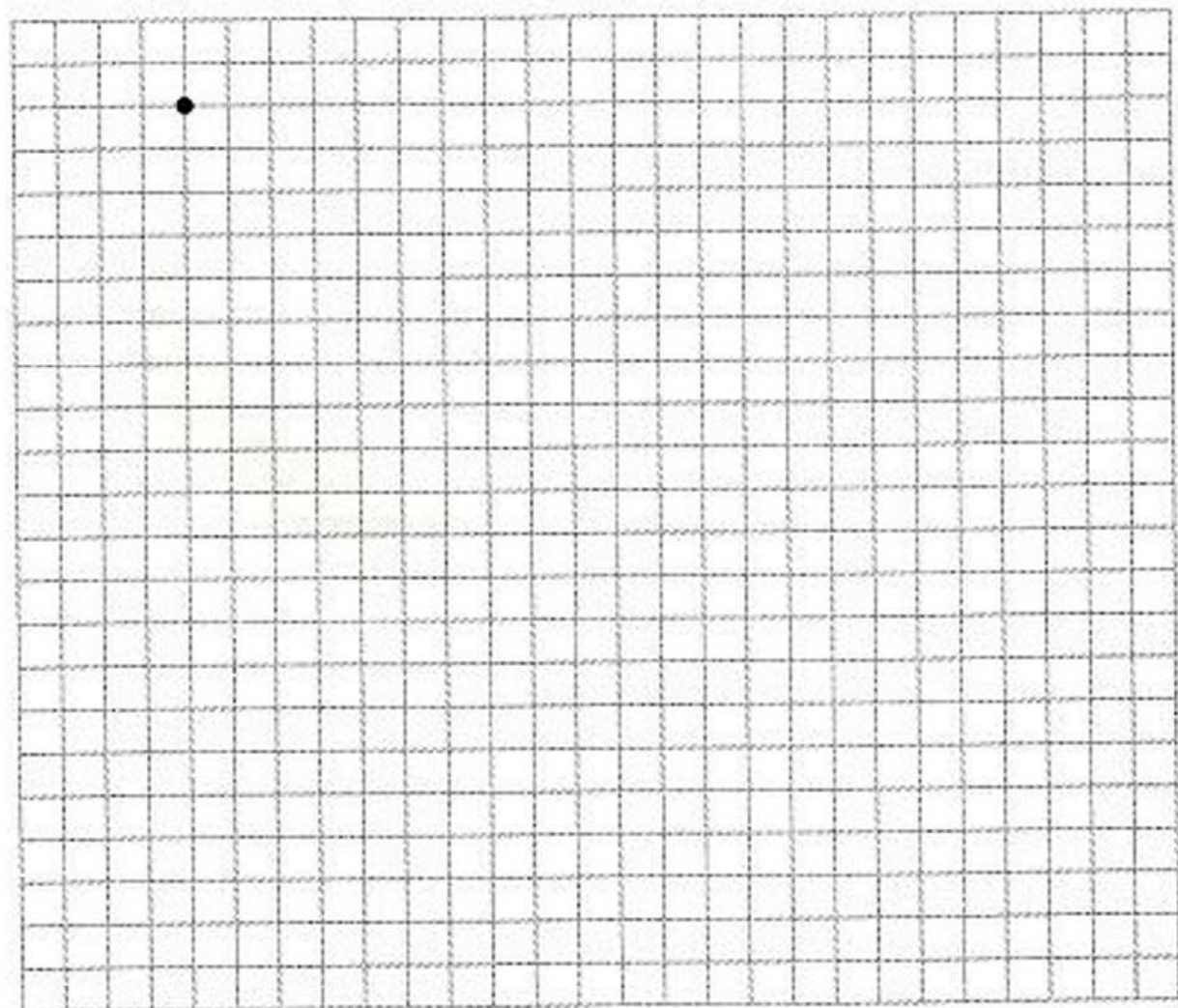
1. Название животного.
2. Где живёт.
3. Внешний вид.
4. Повадки.
5. Чем питается.
6. Как добывает корм.
7. Каких имеет врагов.
8. Как защищается.
9. Как называется детёныш.

1. БЕГЕМОТ

- ★ Отгадай загадку и напиши отгадку:

В реках Африки живёт.
У него большой живот.
Очень неуклюжий с виду,
Но не даст себя в обиду.
Внешне вовсе не прекрасен,
А для недругов опасен. _____

- ★ Нарисуй картинку под диктовку.
- ★ Дорисуй и раскрась бегемота.
- ★ Составь рассказ о бегемоте по плану.

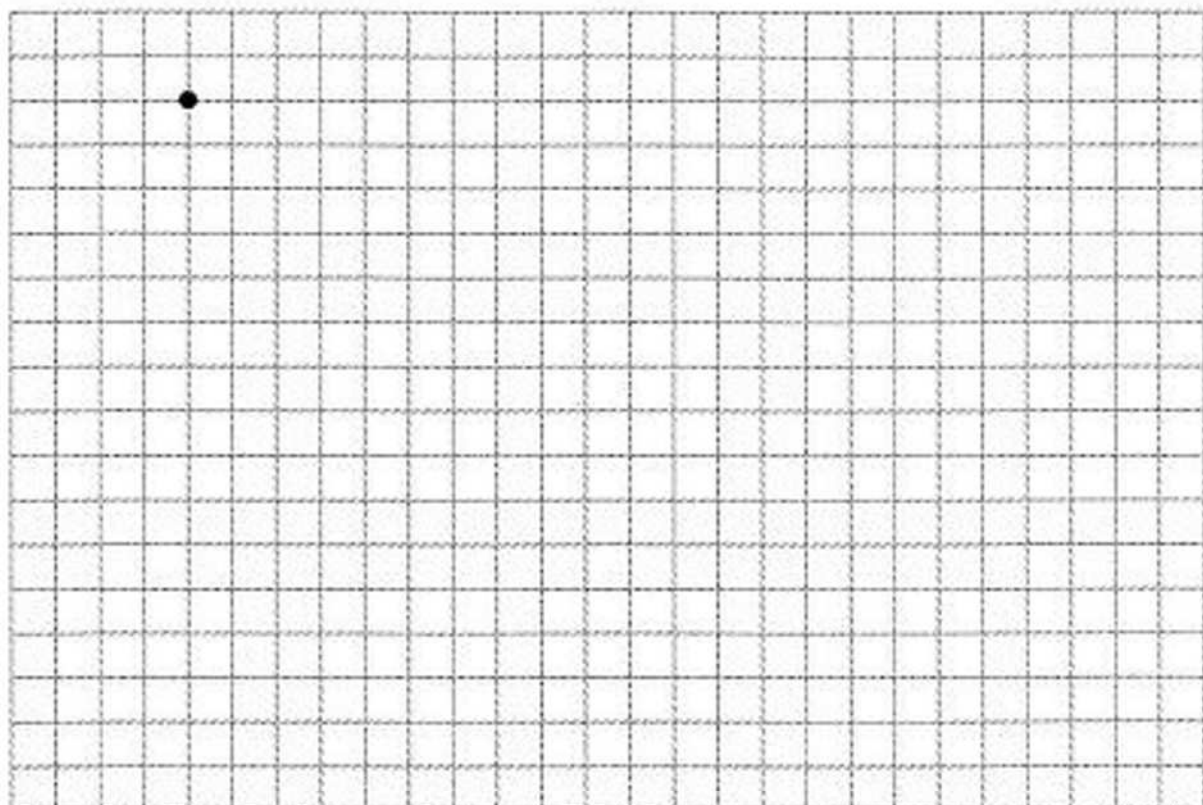


2. НОСОРОГ

- ★ Отгадай загадку и напиши отгадку:

Он совсем не кровожадный,
Потому что травоядный.
Только смотрит строго:
На носу два рога,
На ногах копыта —
От врагов защита.
Лишь слона не свалит с ног
Африканский ... _____

- ★ Нарисуй картинку под диктовку.
- ★ Дорисуй и раскрась носорога.
- ★ Составь рассказ о носороге по плану.




3. ЗЕБРА

- ★ Отгадай загадку и напиши отгадку:

В Африке она живёт,
Травку сочную жуёт,
Носит на себе матроску
В чёрно-белую полоску. _____

- ★ Нарисуй картинку под диктовку.
- ★ Дорисуй и раскрась зебру.
- ★ Составь рассказ о зебре по плану.




4. ЖИРАФ

- ★ Отгадай загадку и напиши отгадку:

Он ходит, голову задрав,
Не потому, что гордый нрав,
Не потому, что важный граф,
А потому, что он — ... _____

- ★ Нарисуй картинку под диктовку.
- ★ Дорисуй и раскрась жирафа.
- ★ Составь рассказ о жирафе по плану.




5. КЕНГУРУ

- ★ Отгадай загадку и напиши отгадку:

Кто в Австралии живёт,
Любит травку, сочный плод,
Обрывает листья с веток,
В сумке носит своих деток? _____

- ★ Нарисуй картинку под диктовку.
- ★ Дорисуй и раскрась кенгуру.
- ★ Составь рассказ о кенгуру по плану.



6. ОБЕЗЬЯНКА

- ★ Отгадай загадку и напиши отгадку:


Чьи ужимки без труда

Повторяет детвора?

Кто живёт среди лиан?

Стая диких... _____

- ★ Нарисуй картинку под диктовку.
- ★ Дорисуй и раскрась обезьянку.
- ★ Составь рассказ об обезьяне по плану.




7. СЛОН

- ★ Отгадай загадку и напиши отгадку:

Он громадней всех на суше.
У него большие уши.
Он чудесным шлангом-носом
Может с пальм срывать кокосы.
Издаёт он трубный глас.
С ним встречались вы не раз
В цирке или в зоопарке.
А живёт он в странах жарких. _____

- ★ Нарисуй картинку под диктовку.
- ★ Дорисуй и раскрась слона.
- ★ Составь рассказ о слоне по плану.

7. СЛОН



8. ТИГР

- ★ Отгадай загадку и напиши отгадку:

Как большая кошка он.


Грациозен и умён.

Но не любит разных игр

Полосатый грозный... _____

- ★ Нарисуй картинку под диктовку.
- ★ Дорисуй и раскрась тигра.
- ★ Составь рассказ о тигре по плану.

8. ТИГР



9. ЛЕВ

- ★ Отгадай загадку и напиши отгадку:

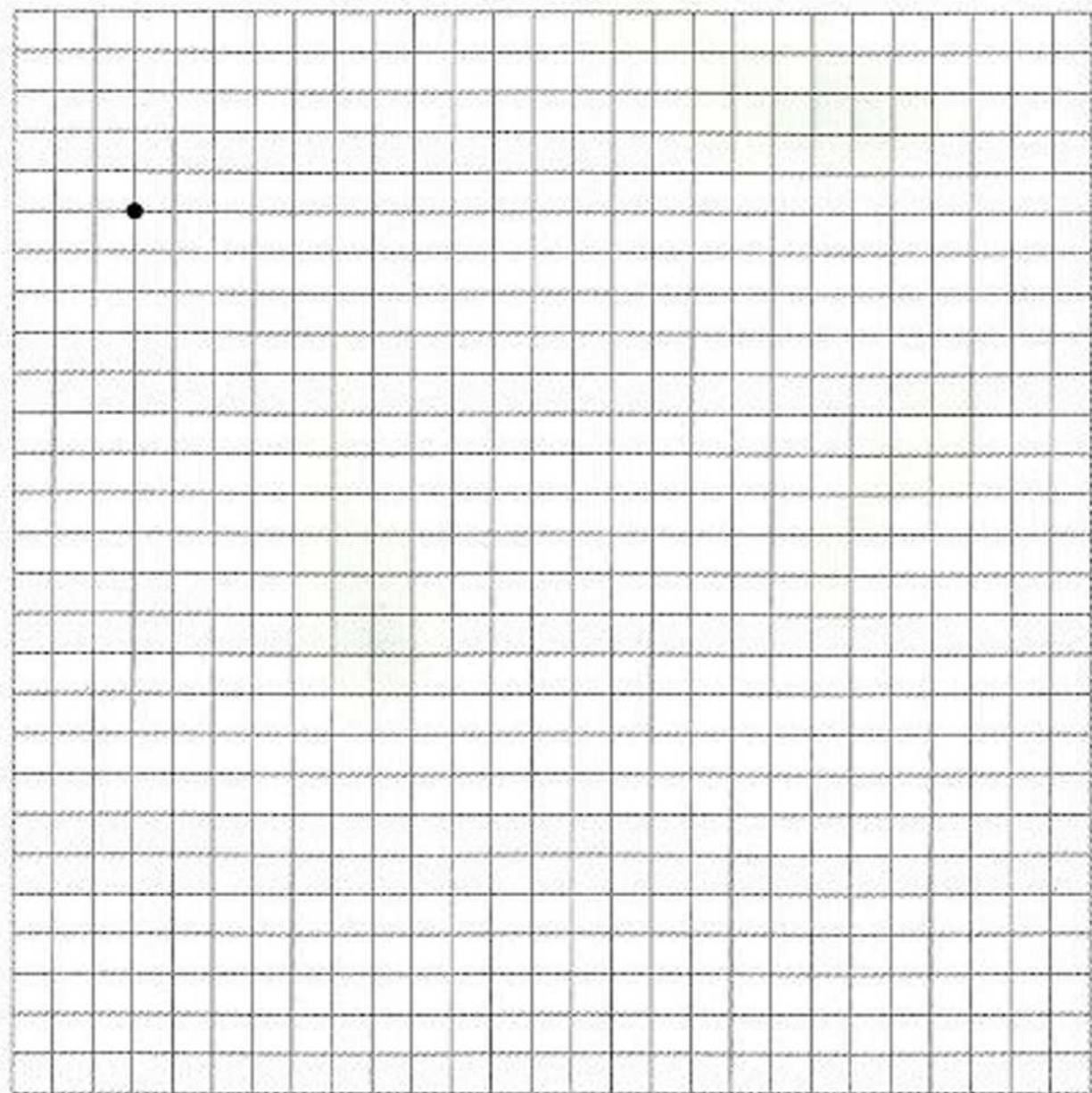
Сильный, грозный и красивый,

Он трясёт могучей гривой.

А рычит он как! Не зря

У зверей он за царя. _____

- ★ Нарисуй картинку под диктовку.
- ★ Дорисуй и раскрась льва.
- ★ Составь рассказ о льве по плану.




10. КРОКОДИЛ

- ★ Отгадай загадку и напиши отгадку:

В реках Африки живёт
Злой зелёный пароход!
Кто б навстречу ни поплыл –
Всех проглотит ... _____

- ★ Нарисуй картинку под диктовку.
- ★ Дорисуй и раскрась крокодила.
- ★ Составь рассказ о крокодиле по плану.




11. ВЕРБЛЮД

- ★ Отгадай загадку и напиши отгадку:

По пустыне я иду
И с собой везу еду.
Хоть не жадный я совсем,
Но не поделюсь ни с кем.
Даже с теми, с кем дружу.
Я в горбах её вожу. _____

- ★ Нарисуй картинку под диктовку.
- ★ Дорисуй и раскрась верблюда.
- ★ Составь рассказ о верблюде по плану.



РЕШИ КРОССВОРД

- ★ Впиши названия нарисованных здесь животных под соответствующими цифрами по горизонтали, и ты узнаешь ключевые слова по вертикали.

1

2

3

4

5

6

7

8

НАПИШИ ОТВЕТЫ НА ВОПРОСЫ:

★ Каких диких животных южных стран ты знаешь?

★ Напиши названия хищных животных.

★ Напиши названия травоядных животных.

★ Какие животные имеют рога?

★ Какие животные имеют копыта?

★ Какое животное самое большое на суше?

★ Какое животное имеет самую длинную шею?

ТЕТРАДЬ ДЛЯ ВЗРОСЛОГО

Как работать с графическими диктантами

Уважаемые взрослые!

Подготовьтесь к занятию. Приготовьте для ребенка простой карандаш и ластик (стирательную резинку), чтобы исправлять ошибки, а для себя закладку или линейку, чтобы не потерять в диктанте место, на котором вы остановились.

Перед занятием обратите внимание ребенка на то, что у каждого человека есть правая и левая рука. Объясните, что та рука, которой он держит ложку, рисует и пишет, — правая, другая — левая (для левшей — наоборот). Поговорите о том, что находится справа от него, а что слева. После этого можно учить ребенка ориентироваться на листе в тетради. Обсудите с ним, где у тетради левый край, где правый, где верх, где низ, как считать клеточки от заданной точки.

Выполняя симметричный рисунок, можно продиктовать условия до середины и предложить ребенку закончить рисунок самостоятельно.

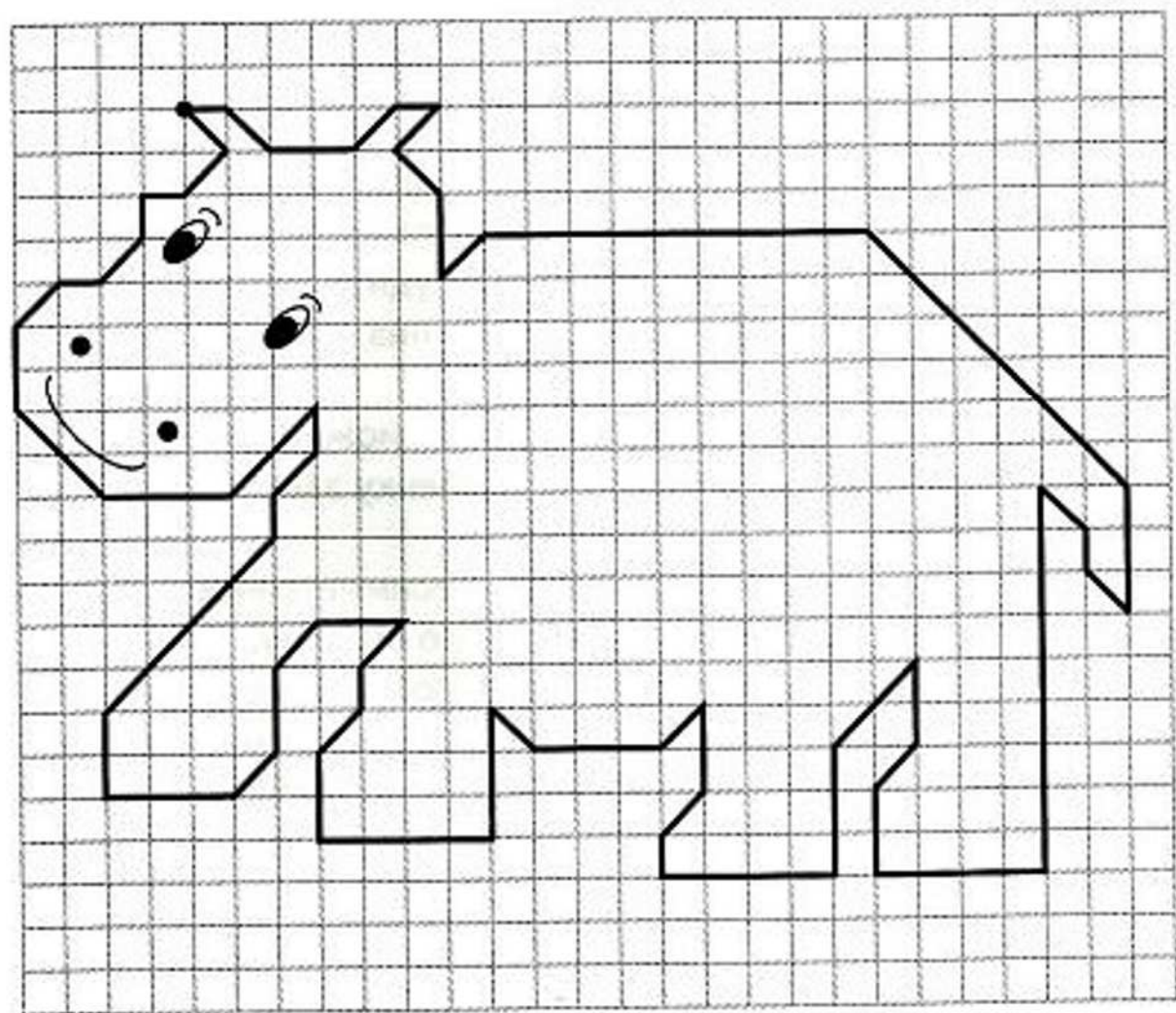
Можно дать задание нарисовать несимметричный рисунок зеркально — т.е. направленным в другую сторону.

Во время занятий очень важен настрой ребенка и доброжелательное отношение взрослого. Помогайте ребенку, следите за его работой и вовремя исправляйте ошибки. Результат должен радовать ребенка, чтобы ему снова хотелось рисовать по клеточкам.

В описаниях заданий приняты следующие сокращения: кл. — клеточка; по диаг. — по диагонали.

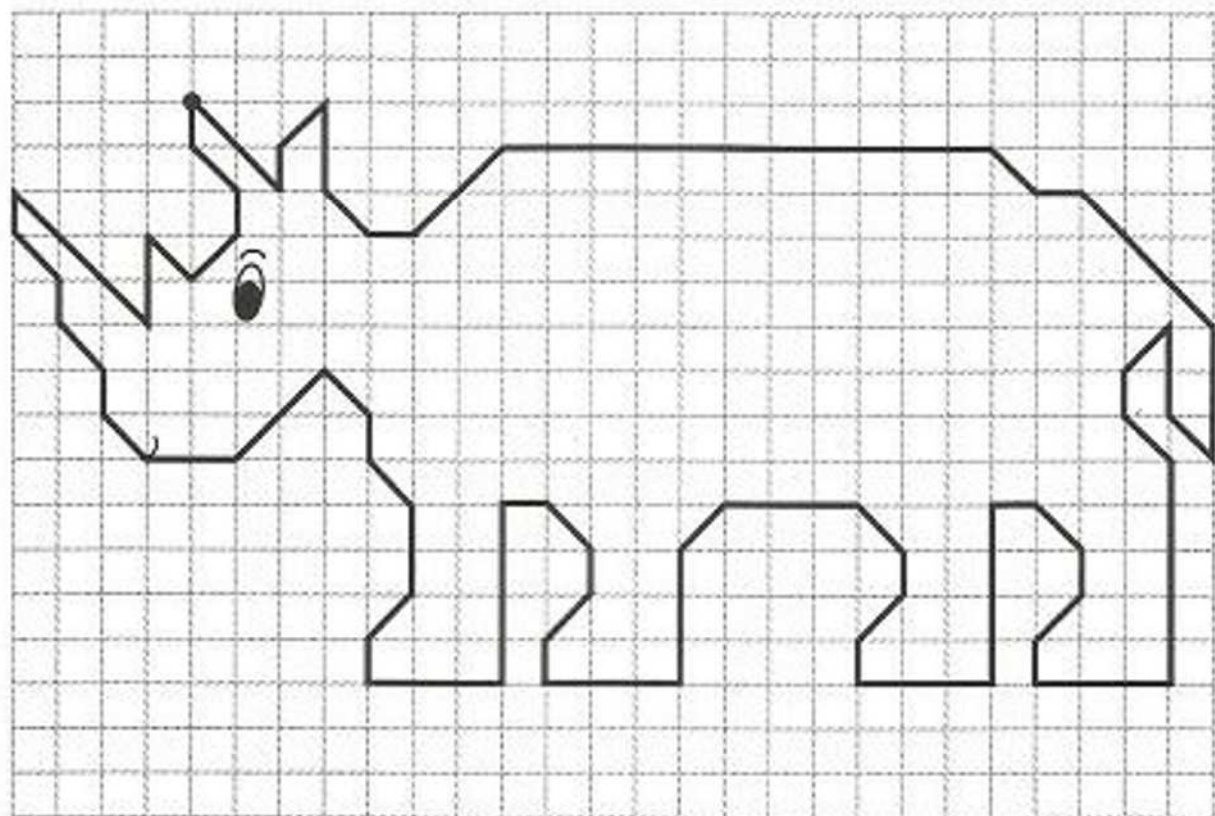
1. БЕГЕМОТ

От точки 1 кл. вправо, 1 кл. вправо вниз по диаг., 2 кл. вправо, 1 кл. вправо вверх по диаг., 1 кл. вправо, 1 кл. влево вниз по диаг., 1 кл. вправо вниз по диаг., 2 кл. вниз, 1 кл. вправо вверх по диаг., 9 кл. вправо, 6 кл. вправо вниз по диаг., 3 кл. вниз, 1 кл. влево вверх по диаг., 1 кл. вверх, 1 кл. влево вверх по диаг., 9 кл. вниз, 4 кл. влево, 2 кл. вверх, 1 кл. вправо вверх по диаг., 2 кл. вверх, 2 кл. влево вниз по диаг., 3 кл. вниз, 4 кл. влево, 1 кл. вверх, 1 кл. вправо вверх по диаг., 2 кл. вверх, 1 кл. влево вниз по диаг., 3 кл. влево, 1 кл. влево вверх по диаг., 3 кл. вниз, 4 кл. влево, 2 кл. вверх, 1 кл. вправо вверх по диаг., 1 кл. вверх, 1 кл. вправо вверх по диаг., 2 кл. влево, 1 кл. влево вниз по диаг., 2 кл. вниз, 1 кл. влево вниз по диаг., 3 кл. влево, 2 кл. вверх, 4 кл. вправо вверх по диаг., 1 кл. вверх, 1 кл. вправо вверх по диаг., 1 кл. вверх, 2 кл. влево вниз по диаг., 3 кл. влево, 2 кл. влево вверх по диаг., 2 кл. вверх, 1 кл. вправо вверх по диаг., 1 кл. вправо, 1 кл. вправо вверх по диаг., 1 кл. вверх, 1 кл. вправо, 1 кл. вправо вверх по диаг., 1 кл. влево вверх по диаг.



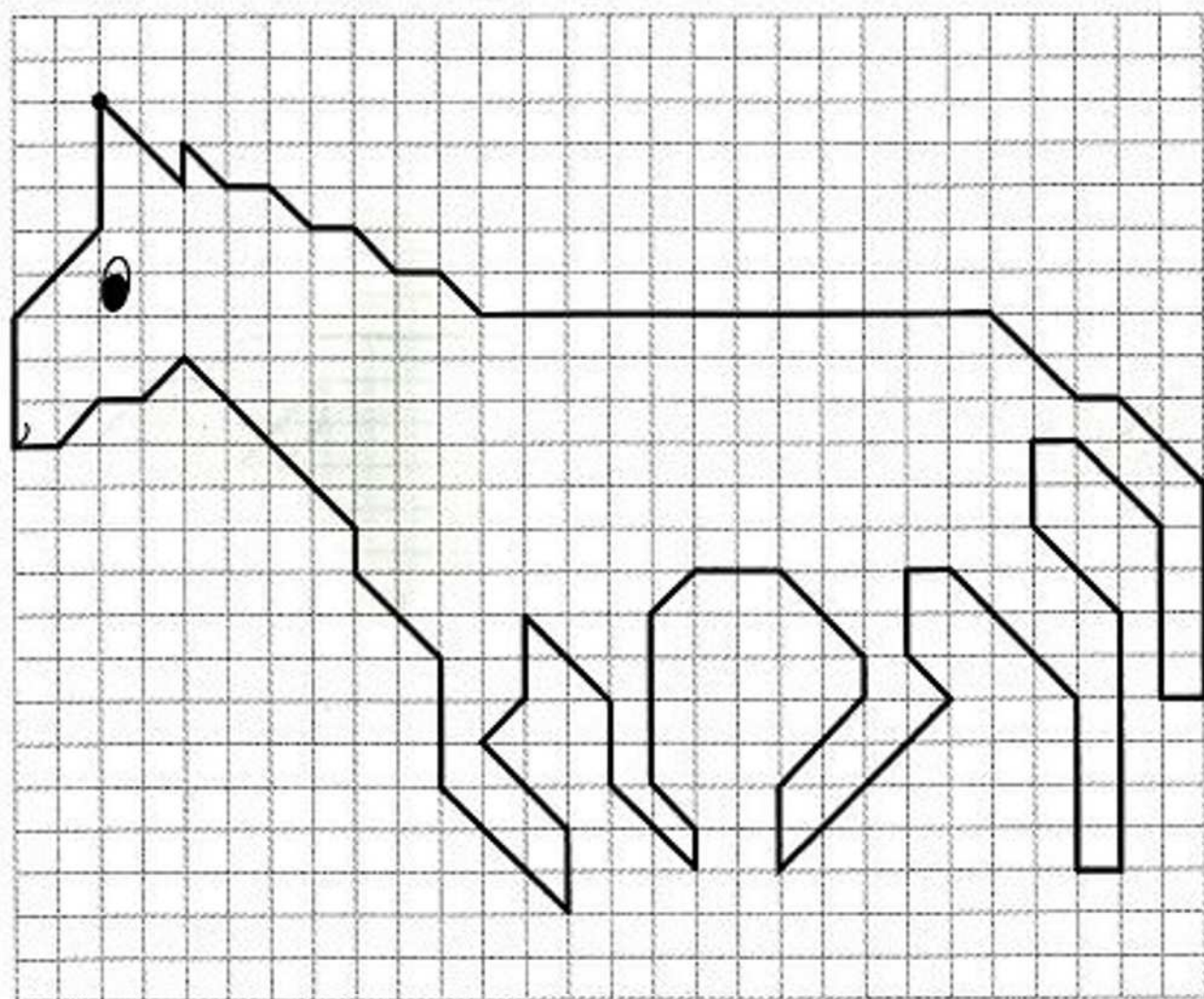
2. НОСОРОГ

От точки 2 кл. вправо вниз по диаг., 1 кл. вверх, 1 кл. вправо вверх по диаг., 2 кл. вниз, 1 кл. вправо вниз по диаг., 1 кл. вправо, 2 кл. вправо вверх по диаг., 11 кл. вправо, 1 кл. вправо вниз по диаг., 1 кл. вправо, 3 кл. вправо вниз по диаг., 3 кл. вниз, 1 кл. влево вверх по диаг., 2 кл. вверх, 1 кл. влево вниз по диаг., 1 кл. вниз, 1 кл. вправо вниз по диаг., 5 кл. вниз, 3 кл. влево, 1 кл. вверх, 1 кл. вправо вверх по диаг., 1 кл. вверх, 1 кл. влево вверх по диаг., 1 кл. влево, 4 кл. вниз, 3 кл. влево, 1 кл. вверх, 1 кл. вправо вверх по диаг., 1 кл. вверх, 1 кл. влево вверх по диаг., 3 кл. влево, 1 кл. влево вниз по диаг., 3 кл. вниз, 3 кл. влево, 1 кл. вверх, 1 кл. вправо вверх по диаг., 1 кл. вверх, 1 кл. влево вверх по диаг., 1 кл. влево, 4 кл. вниз, 3 кл. влево, 1 кл. вверх, 1 кл. вправо вверх по диаг., 2 кл. вверх, 1 кл. влево вверх по диаг., 1 кл. вверх, 1 кл. влево вверх по диаг., 1 кл. вверх, 1 кл. влево вверх по диаг., 1 кл. вверх, 3 кл. вправо вниз по диаг., 2 кл. вверх, 1 кл. вправо вниз по диаг., 1 кл. вправо вверх по диаг., 1 кл. вверх, 1 кл. влево вверх по диаг., 1 кл. вверх.



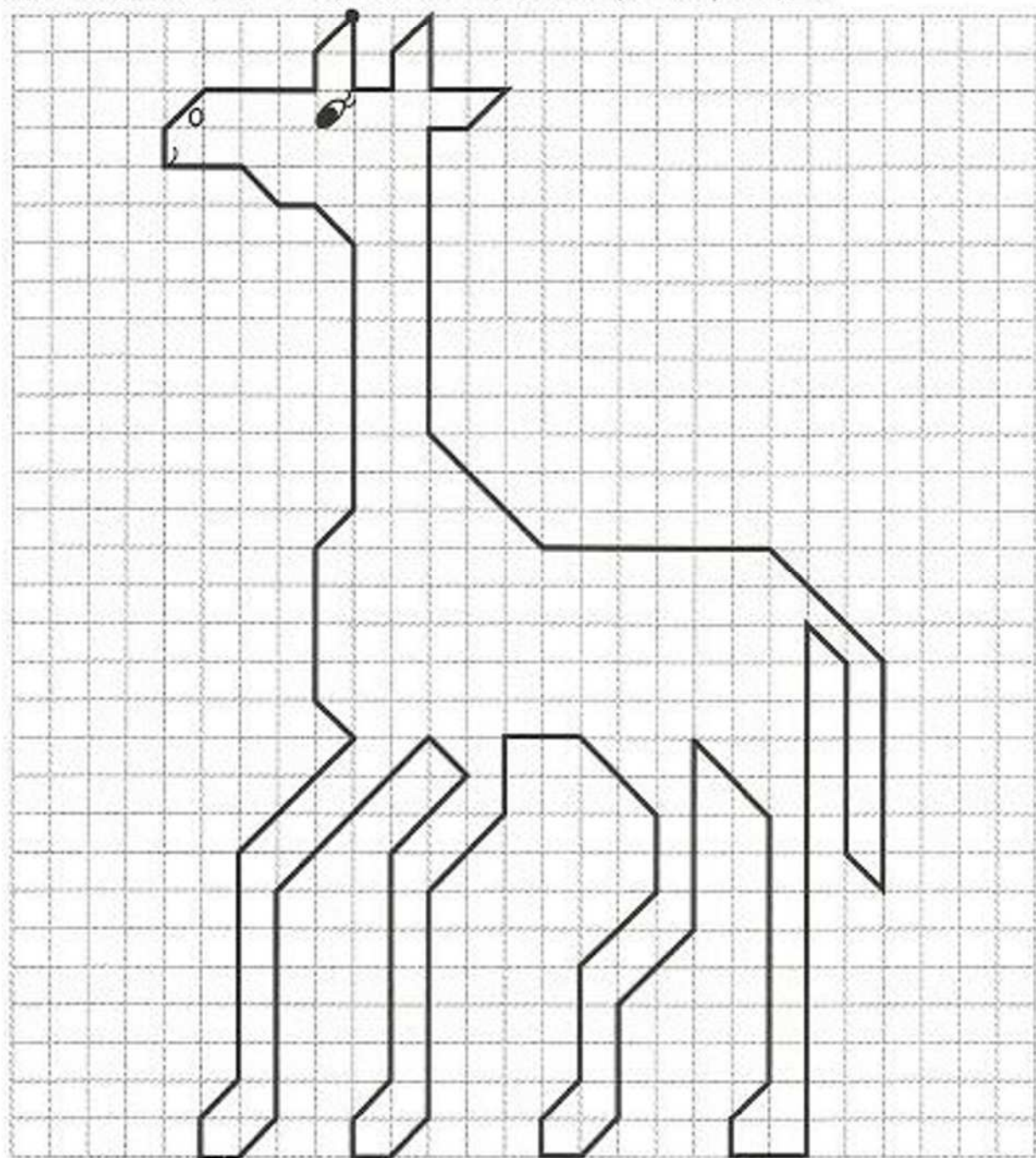
3. ЗЕБРА

От точки 2 кл. вправо вниз по диаг., 1 кл. вверх, 1 кл. вправо вниз по диаг., 1 кл. вправо, 1 кл. вправо вниз по диаг., 1 кл. вправо, 1 кл. вправо вниз по диаг., 12 кл. вправо, 2 кл. вправо вниз по диаг., 1 кл. вправо, 2 кл. вправо вниз по диаг., 5 кл. вниз, 1 кл. влево, 4 кл. вверх, 2 кл. влево вверх по диаг., 1 кл. влево, 2 кл. вниз, 2 кл. вправо вниз по диаг., 6 кл. вниз, 1 кл. влево, 4 кл. вверх, 3 кл. влево вверх по диаг., 1 кл. влево, 2 кл. вниз, 1 кл. вправо вниз по диаг., 4 кл. влево вниз по диаг., 2 кл. вверх, 2 кл. вправо вверх по диаг., 1 кл. вверх, 2 кл. влево вверх по диаг., 2 кл. влево, 1 кл. влево вниз по диаг., 4 кл. вниз, 1 кл. вправо вниз по диаг., 1 кл. вниз, 2 кл. влево вверх по диаг., 2 кл. вверх, 2 кл. влево вверх по диаг., 2 кл. вниз, 1 кл. влево вниз по диаг., 2 кл. вправо вниз по диаг., 2 кл. вниз, 3 кл. влево вверх по диаг., 3 кл. вверх, 2 кл. влево вверх по диаг., 1 кл. вверх, 4 кл. влево вверх по диаг., 1 кл. влево вниз по диаг., 1 кл. влево, 1 кл. влево вниз по диаг., 1 кл. влево, 3 кл. вверх, 2 кл. вправо вверх по диаг., 3 кл. вверх.



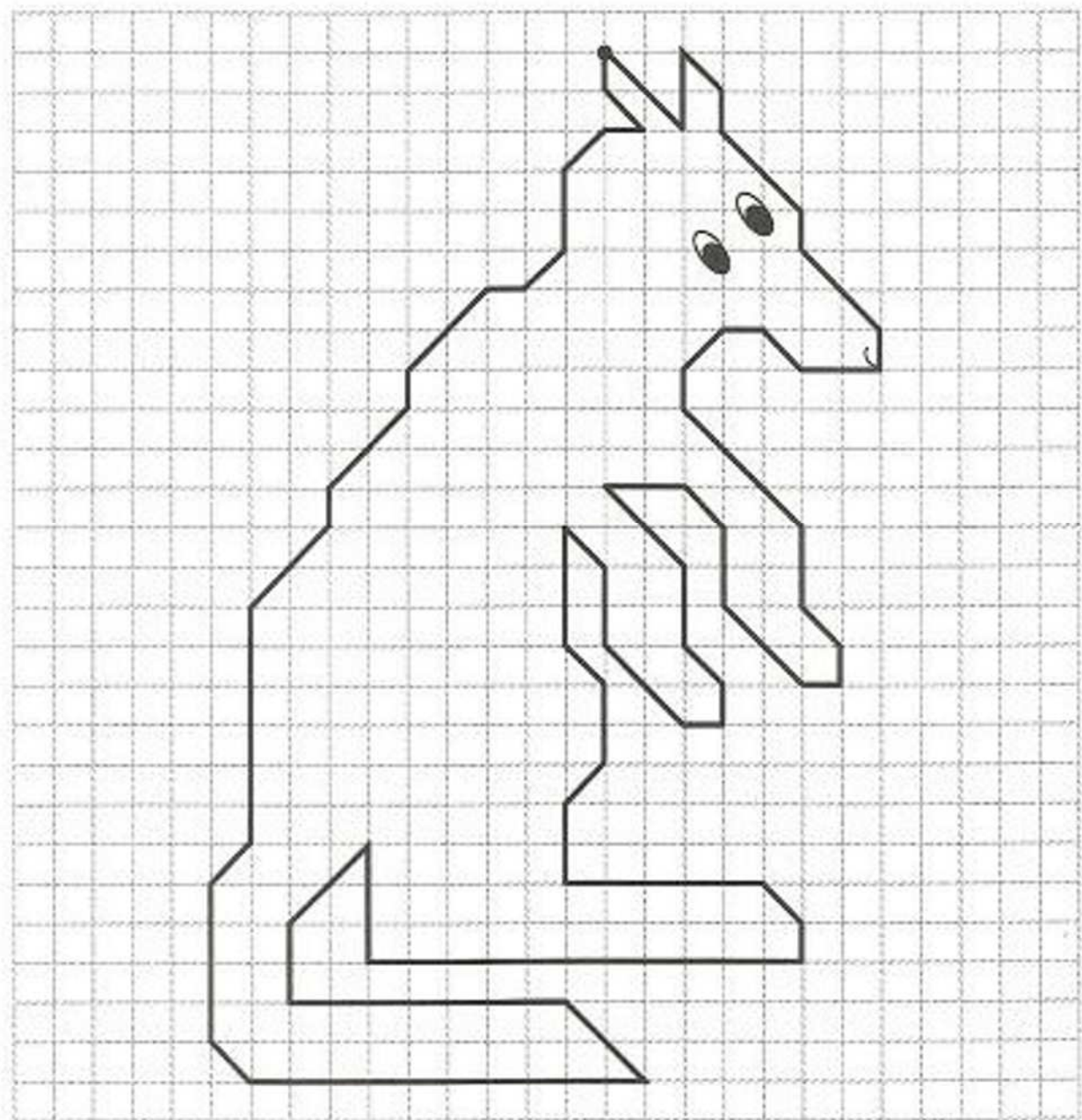
4. ЖИРАФ

От точки 2 кл. вниз, 1 кл. вправо, 1 кл. вверх, 1 кл. вправо вверх по диаг., 2 кл. вниз, 2 кл. вправо, 1 кл. влево вниз по диаг., 1 кл. влево, 8 кл. вниз, 3 кл. вправо вниз по диаг., 6 кл. вправо, 3 кл. вправо вниз по диаг., 6 кл. вниз, 1 кл. влево вверх по диаг., 5 кл. вверх, 1 кл. влево вверх по диаг., 14 кл. вниз, 2 кл. влево, 1 кл. вверх, 1 кл. вправо вверх по диаг., 7 кл. вверх, 2 кл. влево вверх по диаг., 5 кл. вниз, 2 кл. влево вниз по диаг., 3 кл. вниз, 1 кл. влево вниз по диаг., 1 кл. влево, 1 кл. вверх, 1 кл. вправо вверх по диаг., 3 кл. вверх, 2 кл. вправо вверх по диаг., 2 кл. вверх, 2 кл. влево вверх по диаг., 2 кл. влево, 2 кл. вниз, 2 кл. влево вниз по диаг., 6 кл. вниз, 1 кл. влево вниз по диаг., 1 кл. влево, 1 кл. вверх, 1 кл. вправо вверх по диаг., 6 кл. вверх, 2 кл. вправо вверх по диаг., 1 кл. влево вверх по диаг., 4 кл. влево вниз по диаг., 6 кл. вниз, 1 кл. влево вниз по диаг., 1 кл. влево, 1 кл. вверх, 1 кл. вправо вверх по диаг., 6 кл. вверх, 3 кл. вправо вверх по диаг., 1 кл. влево вверх по диаг., 4 кл. вверх, 1 кл. вправо вверх по диаг., 7 кл. вверх, 1 кл. влево вверх по диаг., 1 кл. влево, 1 кл. влево вверх по диаг., 2 кл. влево, 1 кл. вверх, 1 кл. вправо вверх по диаг., 3 кл. вправо, 1 кл. вверх, 1 кл. вправо вверх по диаг.




5. КЕНГУРУ

От точки 2 кл. вправо вниз по диаг., 2 кл. вверх, 1 кл. вправо вниз по диаг., 1 кл. вниз, 2 кл. вправо вниз по диаг., 1 кл. вниз, 2 кл. влево, 1 кл. влево вверх по диаг., 1 кл. влево, 1 кл. влево вниз по диаг., 1 кл. вниз, 3 кл. вправо вниз по диаг., 2 кл. вниз, 1 кл. вправо вниз по диаг., 1 кл. вниз, 1 кл. влево, 2 кл. влево вверх по диаг., 2 кл. вверх, 1 кл. влево вверх по диаг., 2 кл. влево, 2 кл. вправо вниз по диаг., 2 кл. вниз, 1 кл. вправо вниз по диаг., 1 кл. вниз, 1 кл. влево, 2 кл. влево вверх по диаг., 2 кл. вверх, 1 кл. влево вверх по диаг., 3 кл. вниз, 1 кл. вправо вниз по диаг., 2 кл. вниз, 1 кл. влево вниз по диаг., 2 кл. вниз, 5 кл. вправо, 1 кл. вправо вниз по диаг., 1 кл. вниз, 11 кл. влево, 3 кл. вверх, 2 кл. влево вниз по диаг., 2 кл. вниз, 7 кл. вправо, 2 кл. вправо вниз по диаг., 10 кл. влево, 1 кл. влево вверх по диаг., 4 кл. вверх, 1 кл. вправо вверх по диаг., 6 кл. вверх, 2 кл. вправо вверх по диаг., 1 кл. вверх, 2 кл. вправо вверх по диаг., 1 кл. вверх, 2 кл. вправо вверх по диаг., 1 кл. вправо, 1 кл. вправо вверх по диаг., 2 кл. вверх, 1 кл. вправо вверх по диаг., 1 кл. вправо, 1 кл. влево вверх по диаг., 1 кл. вверх.



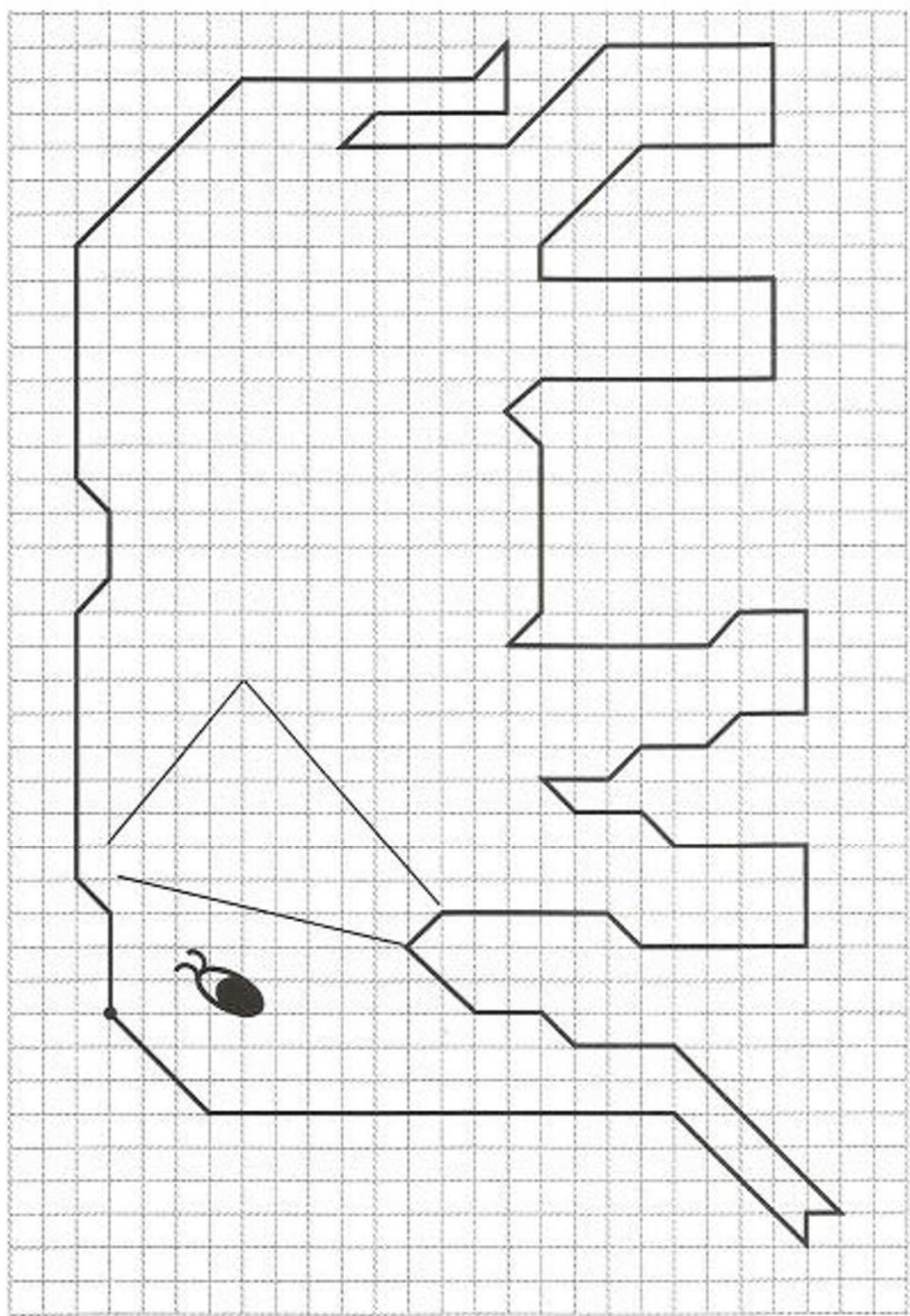
6. ОБЕЗЬЯНКА

От точки 1 кл. вправо вниз по диаг., 1 кл. вправо вверх по диаг., 1 кл. вправо, 1 кл. вверх, 1 кл. вправо вниз по диаг., 1 кл. вверх, 1 кл. вправо вниз по диаг., 1 кл. вправо, 1 кл. вправо вниз по диаг., 1 кл. вправо вверх по диаг., 1 кл. вправо вниз по диаг., 1 кл. вниз, 1 кл. вправо вниз по диаг., 1 кл. вниз, 1 кл. влево вниз по диаг., 2 кл. влево, 1 кл. вниз, 3 кл. вправо, 4 кл. вправо вверх по диаг., 1 кл. влево вверх по диаг., 2 кл. вправо, 2 кл. вниз, 5 кл. влево вниз по диаг., 2 кл. влево, 2 кл. вправо вниз по диаг., 4 кл. вниз, 1 кл. влево вниз по диаг., 4 кл. вправо, 1 кл. вправо вверх по диаг., 2 кл. вверх, 1 кл. влево вверх по диаг., 1 кл. влево, 2 кл. вниз, 1 кл. влево вверх по диаг., 1 кл. вверх, 1 кл. вправо вверх по диаг., 2 кл. вправо, 1 кл. вправо вниз по диаг., 3 кл. вниз, 2 кл. влево вниз по диаг., 3 кл. влево, 2 кл. вправо вниз по диаг., 3 кл. вниз, 1 кл. вправо, 1 кл. вправо вниз по диаг., 3 кл. влево, 3 кл. вверх, 3 кл. влево вверх по диаг., 4 кл. влево, 3 кл. влево вниз по диаг., 3 кл. вниз, 3 кл. влево, 1 кл. вправо вверх по диаг., 1 кл. вправо, 3 кл. вверх, 3 кл. вправо вверх по диаг., 1 кл. влево вверх по диаг., 4 кл. вверх, 2 кл. вправо вверх по диаг., 2 кл. влево, 5 кл. влево вверх по диаг., 2 кл. вверх, 2 кл. вправо, 1 кл. влево вниз по диаг., 4 кл. вправо вниз по диаг., 3 кл. вправо, 1 кл. вверх, 2 кл. влево, 1 кл. влево вверх по диаг., 1 кл. вверх, 1 кл. вправо вверх по диаг., 1 кл. вверх, 1 кл. влево вниз по диаг., 1 кл. влево вверх по диаг., 1 кл. вверх, 1 кл. вправо вверх по диаг.



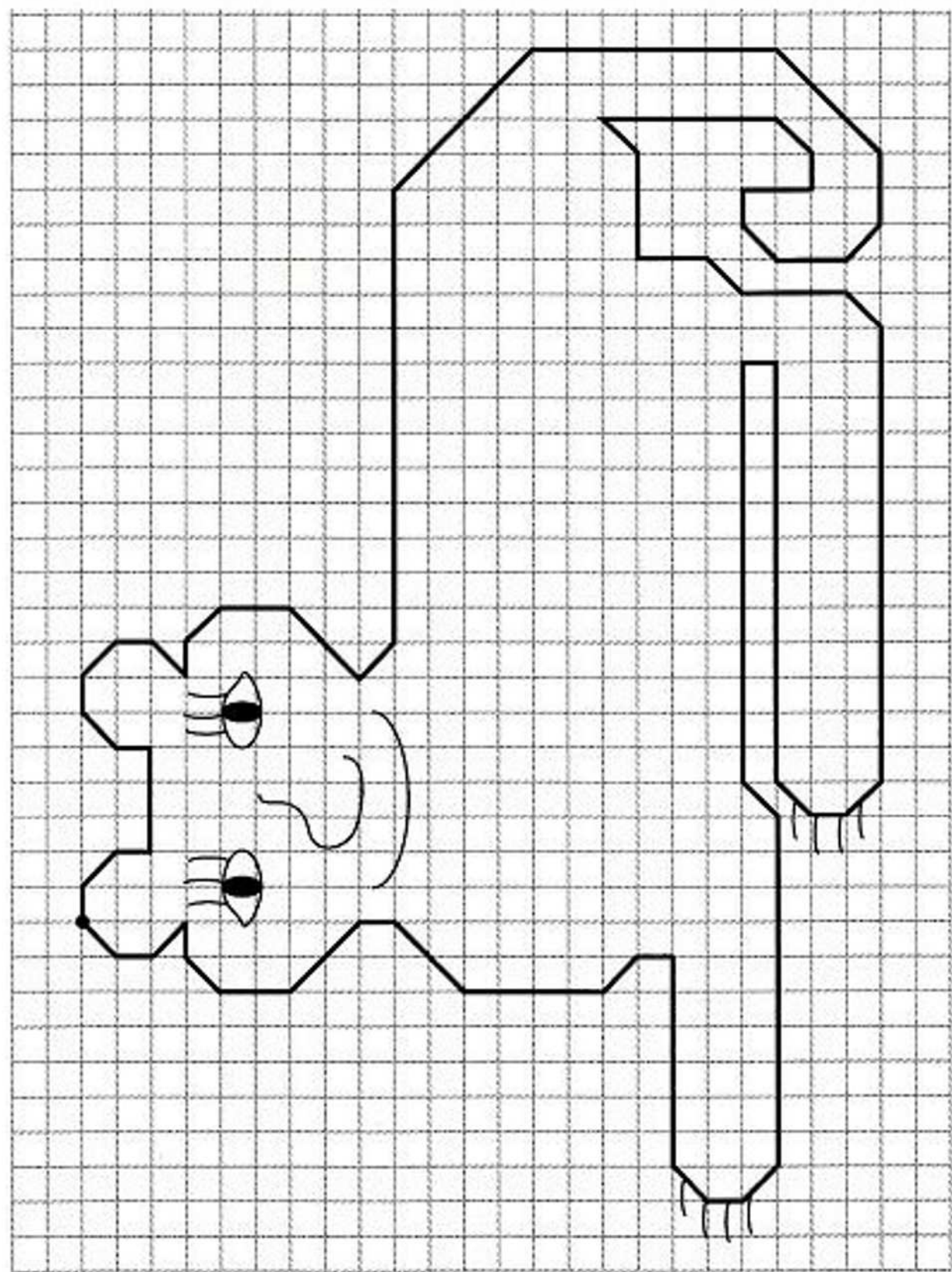
7. СЛОН

От точки 3 кл. вправо, 1 кл. вправо вверх по диаг., 8 кл. вправо, 1 кл. вправо вниз по диаг., 2 кл. вправо, 1 кл. вправо вверх по диаг., 7 кл. вправо, 5 кл. вправо вниз по диаг., 7 кл. вниз, 1 кл. вправо вниз по диаг., 2 кл. влево, 4 кл. вверх, 1 кл. влево вверх по диаг., 5 кл. вниз, 3 кл. вправо вниз по диаг., 5 кл. вниз, 3 кл. влево, 4 кл. вверх, 3 кл. влево вверх по диаг., 1 кл. влево, 7 кл. вниз, 3 кл. влево, 7 кл. вверх, 1 кл. влево вверх по диаг., 1 кл. влево вниз по диаг., 5 кл. влево, 1 кл. влево вверх по диаг., 6 кл. вниз, 1 кл. вправо вниз по диаг., 2 кл. вниз, 3 кл. влево, 2 кл. вверх, 1 кл. влево вверх по диаг., 2 кл. вверх, 1 кл. влево вверх по диаг., 2 кл. вверх, 1 кл. влево вниз по диаг., 2 кл. вниз, 1 кл. влево вниз по диаг., 4 кл. вниз, 3 кл. влево, 5 кл. вверх, 1 кл. вправо вверх по диаг., 5 кл. вверх, 1 кл. влево вверх по диаг., 2 кл. влево вниз по диаг., 2 кл. вниз, 1 кл. влево вниз по диаг., 3 кл. вниз, 5 кл. влево вниз по диаг., 1 кл. вверх, 1 кл. влево, 4 кл. вправо вверх по диаг., 14 кл. вверх, 3 кл. вправо вверх по диаг.




8. ТИГР

От точки 1 кл. вправо, 1 кл. вправо вниз по диаг., 1 кл. вниз, 3 кл. вправо, 1 кл. вверх, 1 кл. вправо вверх по диаг., 1 кл. вправо, 1 кл. вправо вниз по диаг., 1 кл. вниз, 1 кл. влево вниз по диаг., 1 кл. вправо, 1 кл. вправо вниз по диаг., 2 кл. вниз, 2 кл. влево вниз по диаг., 1 кл. вправо вниз по диаг., 13 кл. вправо, 4 кл. вправо вниз по диаг., 7 кл. вниз, 3 кл. влево вниз по диаг., 2 кл. влево, 1 кл. влево вверх по диаг., 2 кл. вверх, 1 кл. вправо вверх по диаг., 1 кл. вправо, 2 кл. вниз, 1 кл. вправо, 1 кл. вправо вверх по диаг., 5 кл. вверх, 1 кл. влево вниз по диаг., 3 кл. влево, 2 кл. вниз, 1 кл. влево вниз по диаг., 3 кл. вниз, 1 кл. влево вниз по диаг., 13 кл. влево, 1 кл. влево вверх по диаг., 1 кл. вверх, 1 кл. вправо вверх по диаг., 12 кл. вправо, 1 кл. вверх, 12 кл. влево, 1 кл. влево вниз по диаг., 10 кл. влево, 1 кл. влево вверх по диаг., 1 кл. вверх, 1 кл. вправо вверх по диаг., 6 кл. вправо, 1 кл. вверх, 1 кл. влево вверх по диаг., 4 кл. вверх, 2 кл. вправо вверх по диаг., 1 кл. вверх, 2 кл. влево вверх по диаг., 2 кл. вверх, 1 кл. вправо вверх по диаг., 1 кл. вправо, 1 кл. влево вверх по диаг., 1 кл. вверх, 1 кл. вправо вверх по диаг.



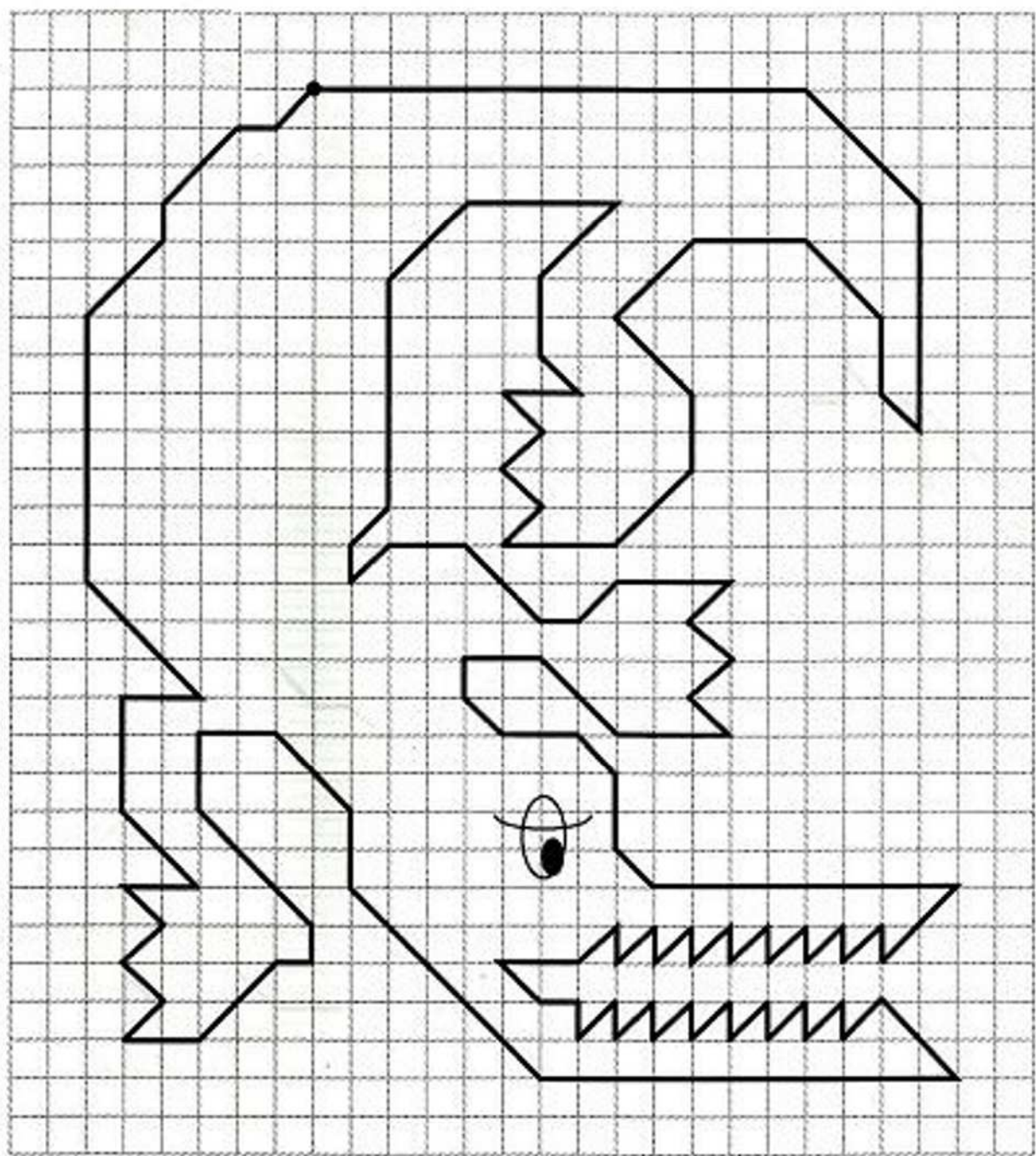
9. ЛЕВ

От точки 1 кл. вправо вниз по диаг., 2 кл. вниз, 1 кл. вправо вниз по диаг., 1 кл. вниз, 4 кл. вправо, 1 кл. вверх, 1 кл. вправо вверх по диаг., 2 кл. вверх, 1 кл. вправо вверх по диаг., 2 кл. вверх, 1 кл. влево вверх по диаг., 1 кл. влево вниз по диаг., 1 кл. вверх, 4 кл. влево, 1 кл. вниз, 1 кл. влево вверх по диаг., 1 кл. влево вниз по диаг., 3 кл. вниз, 2 кл. влево вниз по диаг., 2 кл. вниз, 1 кл. вправо вниз по диаг., 4 кл. вниз, 1 кл. вправо вниз по диаг., 1 кл. вниз, 1 кл. вправо вниз по диаг., 1 кл. вниз, 5 кл. вправо, 2 кл. вправо вверх по диаг., 3 кл. вверх, 1 кл. вправо вверх по диаг., 5 кл. вверх, 1 кл. влево вверх по диаг., 2 кл. вверх, 1 кл. вправо вниз по диаг., 1 кл. вниз, 1 кл. вправо вниз по диаг., 8 кл. вправо, 4 кл. вправо вниз по диаг., 1 кл. вниз, 1 кл. вправо вниз по диаг., 5 кл. вниз, 1 кл. вправо, 1 кл. вниз, 1 кл. влево вниз по диаг., 1 кл. влево, 1 кл. влево вверх по диаг., 1 кл. вверх, 1 кл. вправо, 5 кл. вверх, 1 кл. влево вверх по диаг., 3 кл. вниз, 1 кл. влево вниз по диаг., 3 кл. вниз, 1 кл. вправо вниз по диаг., 2 кл. вниз, 2 кл. влево вниз по диаг., 2 кл. влево, 1 кл. вверх, 1 кл. вправо вверх по диаг., 1 кл. вправо, 1 кл. вверх, 1 кл. влево вверх по диаг., 1 кл. вверх, 1 кл. влево вверх по диаг., 5 кл. вниз, 1 кл. влево вниз по диаг., 2 кл. влево, 1 кл. вверх, 1 кл. вправо вверх по диаг., 1 кл. вправо, 1 кл. вверх, 2 кл. влево вверх по диаг., 1 кл. вверх, 4 кл. влево, 1 кл. влево вниз по диаг., 1 кл. вправо вниз по диаг., 2 кл. вниз, 2 кл. влево вниз по диаг., 2 кл. влево, 1 кл. вверх, 1 кл. вправо вверх по диаг., 1 кл. вправо, 2 кл. вверх, 1 кл. влево вверх по диаг., 1 кл. вверх, 1 кл. влево вниз по диаг., 4 кл. вниз, 1 кл. влево вниз по диаг., 2 кл. влево, 1 кл. вверх, 1 кл. вправо вверх по диаг., 1 кл. вправо, 1 кл. вверх, 2 кл. влево вверх по диаг., 1 кл. вверх.



10. КРОКОДИЛ

От точки 13 кл. вправо, 3 кл. вправо вниз по диаг., 6 кл. вниз, 1 кл. влево вверх по диаг., 2 кл. вверх, 2 кл. влево вверх по диаг., 3 кл. влево, 2 кл. влево вниз по диаг., 2 кл. вправо вниз по диаг., 2 кл. вниз, 2 кл. влево вниз по диаг., 3 кл. влево, 1 кл. вправо вверх по диаг., 1 кл. влево вверх по диаг., 1 кл. вправо вверх по диаг., 2 кл. вправо, 1 кл. влево вверх по диаг., 2 кл. вверх, 2 кл. вправо вверх по диаг., 4 кл. влево, 2 кл. влево вниз по диаг., 6 кл. вниз, 1 кл. влево вниз по диаг., 1 кл. вниз, 1 кл. вправо вверх по диаг., 2 кл. вправо, 2 кл. вправо вниз по диаг., 1 кл. вправо, 1 кл. вправо вверх по диаг., 3 кл. вправо, 1 кл. влево вниз по диаг., 1 кл. вправо вниз по диаг., 1 кл. влево вниз по диаг., 1 кл. вправо вниз по диаг., 3 кл. влево, 2 кл. влево вверх по диаг., 2 кл. влево, 1 кл. вниз, 1 кл. вправо вниз по диаг., 2 кл. вправо, 1 кл. вправо вниз по диаг., 2 кл. вниз, 1 кл. вправо вниз по диаг., 8 кл. вправо, 2 кл. влево вниз по диаг., 1 кл. вверх, 1 кл. влево вниз по диаг., 1 кл. вверх, 1 кл. влево вниз по диаг., 1 кл. вверх, 1 кл. влево вниз по диаг., 1 кл. вверх, 1 кл. влево вниз по диаг., 1 кл. вверх, 1 кл. влево вниз по диаг., 2 кл. влево, 1 кл. вправо вниз по диаг., 1 кл. вправо, 1 кл. вниз, 1 кл. вправо вверх по диаг., 1 кл. вниз, 1 кл. вправо вверх по диаг., 1 кл. вниз, 1 кл. вправо вверх по диаг., 1 кл. вниз, 1 кл. вправо вверх по диаг., 1 кл. вниз, 1 кл. вправо вверх по диаг., 1 кл. вниз, 1 кл. вправо вверх по диаг., 1 кл. вниз, 1 кл. вправо вверх по диаг., 2 кл. вправо вниз по диаг., 11 кл. влево, 5 кл. влево вверх по диаг., 2 кл. вверх, 2 кл. влево вверх по диаг., 2 кл. влево, 2 кл. вниз, 3 кл. вправо вниз по диаг., 1 кл. вниз, 1 кл. влево, 2 кл. влево вниз по диаг., 2 кл. влево, 1 кл. вправо вверх по диаг., 1 кл. влево вверх по диаг., 1 кл. вправо вверх по диаг., 1 кл. влево вверх по диаг., 2 кл. вправо, 2 кл. влево вверх по диаг., 3 кл. вверх, 2 кл. вправо, 3 кл. влево вверх по диаг., 7 кл. вверх, 2 кл. вправо вверх по диаг., 1 кл. вверх, 2 кл. вправо вверх по диаг., 1 кл. вправо, 1 кл. вправо вверх по диаг.



11. ВЕРБЛЮД

От точки 1 кл. вниз, 1 кл. вправо, 1 кл. вправо вниз по диаг., 2 кл. вниз, 2 кл. вправо вниз по диаг., 5 кл. вниз, 2 кл. вправо вверх по диаг., 1 кл. вправо, 1 кл. вправо вверх по диаг., 1 кл. вправо, 2 кл. вправо вниз по диаг., 1 кл. вниз, 2 кл. вправо вверх по диаг., 1 кл. вправо, 1 кл. вправо вверх по диаг., 1 кл. вправо, 2 кл. вправо вниз по диаг., 1 кл. вниз, 1 кл. вправо, 2 кл. вправо вниз по диаг., 5 кл. вниз, 1 кл. вправо вниз по диаг., 3 кл. влево, 1 кл. вправо вверх по диаг., 5 кл. вверх, 1 кл. влево вверх по диаг., 4 кл. вниз, 1 кл. влево вниз по диаг., 7 кл. вниз, 1 кл. влево, 1 кл. вниз, 3 кл. влево, 1 кл. вверх, 1 кл. вправо вверх по диаг., 1 кл. вправо, 7 кл. вверх, 1 кл. влево вниз по диаг., 6 кл. влево, 1 кл. влево вверх по диаг., 1 кл. влево вниз по диаг., 7 кл. вниз, 1 кл. влево, 1 кл. вниз, 3 кл. влево, 1 кл. вверх, 1 кл. вправо вверх по диаг., 1 кл. вправо, 6 кл. вверх, 1 кл. влево вверх по диаг., 1 кл. вверх, 1 кл. влево, 1 кл. влево вверх по диаг., 1 кл. вверх, 1 кл. влево вверх по диаг., 5 кл. вверх, 2 кл. влево вверх по диаг., 1 кл. вверх, 2 кл. влево вниз по диаг., 2 кл. влево, 2 кл. вверх, 3 кл. вправо вверх по диаг., 1 кл. вправо, 1 кл. вправо вверх по диаг.

