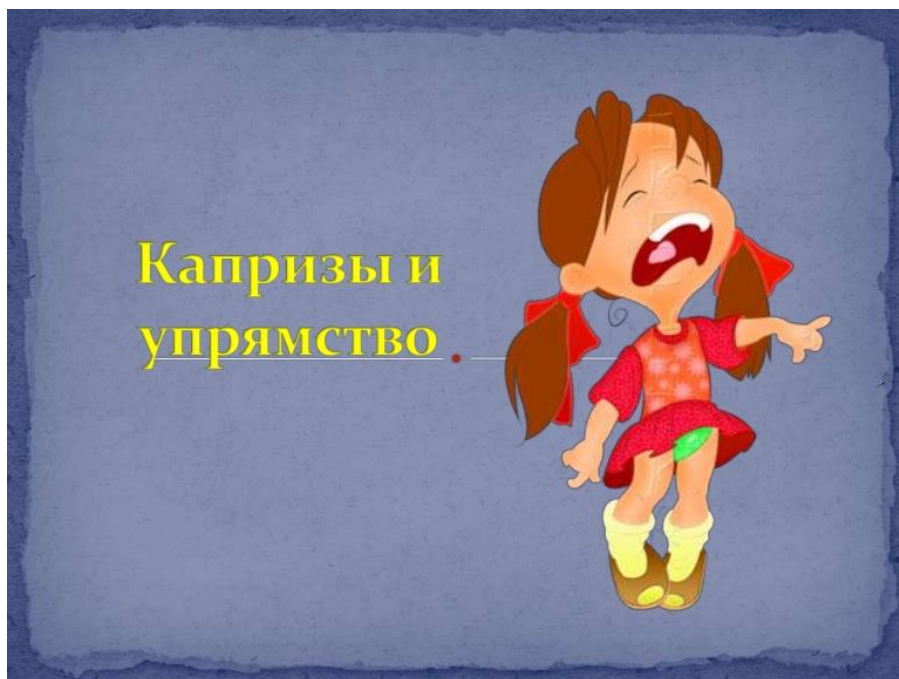


«Капризы ребенка и как с ними бороться»



Капризы и упрямство ребенка повод для беспокойства многих родителей. На самое обычное предложение - помыть руки, готовиться ко сну, убрать игрушки - ребенок отвечает либо молчаливым неповиновением, либо бурным протестом. Подобные реакции у некоторых детей проявляются столь часто, что взрослые начинают относиться к этому, как к

закономерным явлениям дошкольного возраста.

Считать, что капризы и упрямство обязательно сопутствуют детству, совершенно неправильно. Дети не рождаются таковыми, и это не возрастная их особенность. Но все же капризы чаще проявляются в дошкольном возрасте. Чем это вызвано?

Безусловно, склонность к капризам связана с возрастными и психофизическими особенностями детей: чем младше ребенок, тем ярче у него выражены процессы возбуждения, а в связи с этим импульсивность, несдержанность. Но все же причины капризов и упрямства ребенка заключаются в неправильном подходе к его воспитанию.

Капризы могут быть предвестниками болезни. Ребенок ощущает какие-то физические недомогания, но сказать об этом не умеет. Зачастую такое состояние он стремится подавить, требуя то одного, то другого, жаждет внимания взрослых. Но так как и удовлетворяемые желания не приносят ему физического облегчения, то он плачет и капризничает.

Иногда дети капризничают и в период выздоровления. После болезни ребенок еще слаб и не может много двигаться, принимать участие в тех играх, в которые играют его товарищи. Вынужденное ограничение активности вызывает у него беспричинный плач. Но может быть и так, что за время болезни ребенок привыкает к повышенному вниманию окружающих и, выздоровев, не хочет от этого отказываться.

Не правильное воспитание - главная причина капризов

Часто причины капризов заключаются в неправильном воспитании. Ребенок постоянно плачем добивается удовлетворения своих желаний, и взрослые незамедлительно выполняют их. Постепенно у малыша формируется привычка добиваться делаемого с помощью плача и крика. Незаметно закрепляясь, эта привычка становится чертой характера.

Часто капризы ошибочно принимают за нервные проявления: ребенок кричит, замахивается кулаками, разбрасывает игрушки, топает ногами, ложится на пол и кричит. Родителям следует показать ребенка врачу-специалисту, чтобы исключить предположение о нервности.

Причинами капризов являются:


- плохое самочувствие;
- недостаток внимания;
- ребёнок хочет сделать по-своему, добиться своего - реакция на родительский запрет;
- слишком много разрешают - чрезмерная уступчивость взрослых;
- проявляет характер - у каждого ребёнка есть свои индивидуальные особенности, тип нервной системы.
- не упомянули: нарушение режима дня, смена обстановки, обилие впечатлений, излишняя опека взрослых - ребёнок растёт.

Что делать, если ребенок капризничает?

Дайте ребенку побыть с самим собой

Прежде всего, научиться внешне спокойно переносить крик ребенка. Лучше в такой момент оставить его одного до тех пор, пока не пройдет это состояние. Нужно понимать, что бурная сцена рассчитана ребенком на зрителей и сочувствующих. Если же малыш постоянно будет убеждаться в том, что вопли ничуть не трогают

окружающих, то привычка имитировать истерику постепенно исчезнет.



*Упрямый ребенок – результат неразумного поведения матери.
Я.Корчак*



Уделяйте ребенку внимание

Ребенку с самого начала жизни необходима родительская любовь. Однако если он окружен излишней заботой и вниманием, он бессознательно начинает злоупотреблять ими. Так, уже в конце первого года жизни его крик, плач могут означать не только то, что он хочет, есть или пить. Плач становится для него способом позвать к себе родителей, обратить на себя их внимание. В последствии это может привести к постоянным капризам.

Не кричите на ребенка

Даже если у Вас уже нет сил, слушать крики и наблюдать безобразное поведение своего ребенка, постарайтесь сдержать себя (Вы все-таки старше и спокойным тоном объяснить свое решение). Вы пример для своего ребенка, он копирует Ваше поведение.

Не говорите просто «нет»

Иногда бывает достаточно сложно объяснить, почему Вы не разрешаете ребенку что-либо. Достаточно распространенная ситуация: ребенок просит игрушку в магазине, а родители просто говорят «нет». Ребенок начинает плакать и упрашивать, а родители раздраженно отказывают. Это в корне неправильно. Нужно объяснить почему «нет». Ваш ребенок гораздо умнее, чем Вы думаете, и он тоже имеет право знать, почему у него не будет этой прекрасной на его взгляд игрушки.

Не ущемляйте ребенка

В определенном возрасте дети начинают активно познавать мир. Им интересно все, что их окружает и Ваши вещи в том числе. Постарайтесь, с самого раннего возраста объяснить ребенку что есть «свое» и «чужое». И что чужое брать не надо. Но если все же ребенок взял какую-то из Ваших вещей, не отнимайте ее у него, а предложите альтернативу. Например, ребенок взял Ваш мобильный телефон, и не хочет отдавать его обратно. Кричит и ругается с Вами – одним словом капризничает. Вы должны взять какую-либо из его вещей (игрушек) и предложить обмен. В 90% случаев ребенок соглашается. При этом не забудьте объяснить, что «это мамино» и нельзя брать это без разрешения. На этом конфликт будет исчерпан. И все остались довольны.

Не потакайте капризам ребенка

Как можно преодолеть капризы и упрямство ребенка

Взрослым необходимо изменить свое поведение, постараться уйти от зависимости от детских капризов.



Родители должны быть более твердыми в своей позиции. Малыш должен понять, что если нет - то это нет, если нельзя - то это нельзя.

Иногда родители позволяют ребенку больше, чем нужно. Очень быстро ребенок начинает считать, что ему можно все. Так продолжается до тех пор, пока не поступит первый отказ. Вот тут-то и начинаются капризы истерики. Поймите, бездействие иногда хуже действия. Прощая ребенку все, Вы его балуете. Если ребенок делает, что-то что Вас не устраивает, нужно

сказать ему об этом. Спокойно и обстоятельно объяснить, почему Вы не хотите, чтобы он это делал. Причем, аргументы приводить нужно действительно весомые, а не «Я сказала, не делай так!». Не делайте из себя идола.

Если Вам не нравится, что ребенок долго смотрит телевизор, скажите ему о том, что Вы беспокоитесь за его глазки, что от телевизора они устают, и что детям можно смотреть его только чуть-чуть. В этом месте ребенок обычно начинает капризничать, но Вы как грамотный воспитатель можете предложить ему заняться чем-то другим (более интересным для него), например, поиграть вместе в его любимую игру. Но если Вы попросите его не смотреть телевизор больше, он начнет плакать и кричать, и Вы уступите, считайте, что Вы «проиграли» и теперь ребенок понял, что Вас можно и не слушать, и будет Вами манипулировать.

Подавайте хороший пример

Если Вы сами все-время капризничаете и ругаетесь с любимым, манипулируете близкими людьми и часто кричите, не ждите, что ваш ребенок будет пайнкой. Если Вы обладаете большим темпераментом, старайтесь направить его в позитивное русло. Ребенок смотрит на Вас, и как бы это не звучало банально Вы главный для него пример.

Рекомендации «как справиться с детскими капризами и упрямством»

1. Помните, «ребенок - это зеркало нравственной жизни родителей» (В. А. Сухомлинский)

2. Не завышайте требований к своему ребенку.

3. Давайте ребенку самостоятельность и свободу, но будьте всегда рядом.

4. Хвалите ребенка, похвала никогда не бывает лишней.

5. Перед походом в магазин обговорите с ребенком предполагаемые покупки.

6. Если ребенок капризничает, не слушается Вас – оставьте его на некоторое время одного, ребенок подумает и успокоится.

7. Для самых маленьких детей можно использовать прием отвлечения и переключения

8. Взрослым необходимо давать ребенку право выбора («Ты хочешь съесть суп или второе?»).

9. Используйте прием авансирования – сначала дайте положительную оценку ребенку, а затем укажите на его негативное поведение.

10. Оцените ситуацию, в которой возник конфликт. Может быть, Вы можете уступить ребенку.

11. Если Вы о чем-то попросили ребенка, он должен выполнить Вашу просьбу, но Вы должны это проконтролировать. Если просьба не выполнена. Ребенок может быть лишен чего-либо.

12. Требования к ребенку должны быть едиными и постоянными со стороны всех взрослых.


ЕСЛИ РЕБЕНОК СЛИШКОМ МНОГО КАПРИЗНИЧАЕТ И ПЛАЧЕТ



ТАКОЕ ПОВЕДЕНИЕ, БЕЗУСЛОВНО, БЕСПОКОИТ, А ИНОГДА И РАЗДРАЖАЕТ ВЗРОСЛЫХ ИЛИ ПРИВОДИТ К ТОМУ, ЧТО РЕБЕНКА НАЧИНАЮТ ДРАЗНИТЬ СВЕРСТНИКИ.
ЧТОБЫ ИЗМЕНИТЬ СИТУАЦИЮ, НУЖНО ПОНЯТЬ ПРИЧИНЫ ТАКОГО ПОВЕДЕНИЯ.
УБЕДИТЕСЬ В ТОМ, ЧТО РЕБЕНОК ЗДОРОВ, В ТОМ, ЧТО НИКТО НЕ ПУГАЕТ ЕГО, НЕ ОБИЖАЕТ ИСПОДТИШКА.
ПРЕДЛАГАЙТЕ ЕМУ БОЛЬШЕ УВЛЕКАТЕЛЬНЫХ АКТИВНЫХ ПРАКТИЧЕСКИХ ЗАНЯТИЙ.
ДАЙТЕ ДОСТАТОЧНО СВОБОДЫ, ЧТОБЫ ОН МОГ РЕШАТЬ И ДЕЙСТВОВАТЬ ТАК, КАК СЧИТАЕТ НУЖНЫМ.
СНИМИТЕ ЧУВСТВО НЕЗАЩИЩЕННОСТИ И НЕУВЕРЕННОСТИ ТЕМ,

ЧТО ИЗ РАЗНЫХ КОНЦОВ КОМНАТЫ ГОВОРИТЕ С МАЛЫШОМ: «Я ВИЖУ, КАК ТЫ РИСУЕШЬ», «ТЫ РЕШИЛА ПРИБРАТЬ В КУКОЛЬНОЙ КОМНАТЕ?». СТАРАЙТЕСЬ МАКСИМАЛЬНО УДОВЛЕТВОРЯТЬ ПОТРЕБНОСТИ РЕБЕНКА: У НЕГО ДОЛЖНО БЫТЬ УДОБНОЕ МЕСТО ДЛЯ ОТДЫХА И ИГР, ДОЛЖНЫ БЫТЬ В СВОБОДНОМ ПОЛЬЗОВАНИИ ИГРУШКИ.

ЕСЛИ КАПРИЗНИЧАЕТ РЕБЕНОК ТРЕХ ЛЕТ И СТАРШЕ, НЕ РЕАГИРУЙТЕ НА ЕГО СЛЕЗЫ, НО СКАЖИТЕ: «ОБЪЯСНИ МНЕ, В ЧЕМ ДЕЛО, И Я БУДУ ЗНАТЬ, КАК ТЕБЕ ПОМОЧЬ». КОГДА ВЫ ЗАМЕТИТЕ, ЧТО РЕБЕНОК СПОКОЕН, СКАЖИТЕ ЕМУ! «КАК ПРИЯТНО ВИДЕТЬ (ИГРАТЬ, РАЗГОВАРИВАТЬ С ТОБОЙ), КОГДА ТЫ НЕ ПЛАЧЕШЬ».



КАК ТОЛЬКО РЕБЕНОК НАЧИНАЕТ ГОВОРИТЬ «КАПРИЗНЫМ» ТОНОМ, ПРЕРВИТЕ ЕГО И СКАЖИТЕ: «ГОВОРИ НОРМАЛЬНО, ЧТОБЫ Я МОГЛА ПОНЯТЬ, В ЧЕМ ДЕЛО». ОБЪЯСНИТЕ РЕБЕНКУ, ЧТО ОН МОЖЕТ ПОПЛАКАТЬ, СКОЛЬКО ХОЧЕТСЯ, НО ТОЛЬКО В ТАКОМ МЕСТЕ, ГДЕ НИКОМУ НЕ БУДЕТ МЕШАТЬ.
ВНИМАТЕЛЬНО ПОНАБЛЮДАЙТЕ ЗА РЕБЕНКОМ, ЧТОБЫ УБЕДИТЬСЯ, ЧТО ЕГО ПОВЕДЕНИЕ НЕ СВЯЗАНО С ОПРЕДЕЛЕННЫМ ВРЕМЕНЕМ ДНИ ИЛИ ОПРЕДЕЛЕННЫМИ ЛЮДЬМИ. НАПРИМЕР, МАЛЫШ МОЖЕТ СТАНОВИТЬСЯ ПЛАКСИВЫМ ПЕРЕД СНОМ, ОБЕДОМ.
В ТАКОМ СЛУЧАЕ ПРОЯВИТЕ ГИБКОСТЬ И НЕМНОГО ИЗМЕНИТЕ ВРЕМЯ СНА И ЕДЫ.